



ワンタッチ移動タイプ



均等耐荷重
300kg
(固定時)

組立式



組立目安 **2人40分**

移動式への
へんしんを
動画で
見て!!


動画を見る
Click

見て!!

⚠ 物を載せたままの移動は、落下の恐れがあり危険です。
又、床の段差を無理に乗り越えると破損や変形の危険があります。

操作手順

■移動する場合



「持ち上げるだけで移動式に変わります。」

■固定する場合



「持ち上げてストッパーを解除すると固定式に戻ります。」

ポリエステル天板【20mm】

ポリエステル樹脂MDF 2.5mm
パーティクルボード
ベニヤ
MDF 2.5mm
塩ビソフトエッジ巻き

木目柄 アイボリー


パーティクルボード芯とベニヤコア芯により非常に軽く移動も苦になりません。表面硬度は3Hです。

SWPU-1875-II

キャスター φ75自在ゴムキャスター4ヶ

H740mm

カラー記号



サイズ W×D×H	品番	質量(kg)	定価(税抜)
1800×900×740	SWPU-1890-□□	40.0	¥98,500
1800×750×740	SWPU-1875-□□	35.8	¥92,200
1800×600×740	SWPU-1860-□□	31.6	¥86,300
1500×900×740	SWPU-1590-□□	35.7	¥92,800
1500×750×740	SWPU-1575-□□	32.1	¥88,600
1500×600×740	SWPU-1560-□□	28.3	¥81,600
1200×900×740	SWPU-1290-□□	31.6	¥85,750
1200×750×740	SWPU-1275-□□	28.8	¥80,950
1200×600×740	SWPU-1260-□□	25.3	¥75,650
900×750×740	SWPU- 975-□□	24.9	¥74,800
900×600×740	SWPU- 960-□□	21.8	¥69,700
750×750×740	SWPU- 775-□□	22.9	¥74,100
600×600×740	SWPU- 660-□□	18.8	¥68,450

※ご注文の際、品番後ろの-□□にカラー記号を当てはめてください。

塩ビシート天板【22mm】

塩ビシート 2mm
MDF 2.5mm
パーティクルボード
ベニヤ
MDF 2.5mm
塩ビソフトエッジ巻き

グリーン アイボリー


パーティクルボード芯とベニヤコアを芯材としており非常に軽量化されています。

SWRU-1875-GI

キャスター φ75自在ゴムキャスター4ヶ

H740mm

カラー記号



サイズ W×D×H	品番	質量(kg)	定価(税抜)
1800×900×740	SWRU-1890-□□	44.6	¥108,500
1800×750×740	SWRU-1875-□□	39.7	¥98,300
1800×600×740	SWRU-1860-□□	34.6	¥93,100
1500×900×740	SWRU-1590-□□	39.6	¥101,000
1500×750×740	SWRU-1575-□□	35.3	¥96,600
1500×600×740	SWRU-1560-□□	30.8	¥90,100
1200×900×740	SWRU-1290-□□	34.6	¥92,150
1200×750×740	SWRU-1275-□□	31.3	¥88,750
1200×600×740	SWRU-1260-□□	27.4	¥84,450
900×750×740	SWRU- 975-□□	26.8	¥83,400
900×600×740	SWRU- 960-□□	23.4	¥73,300
750×750×740	SWRU- 775-□□	24.5	¥82,000
600×600×740	SWRU- 660-□□	19.8	¥73,250

※ご注文の際、品番後ろの-□□にカラー記号を当てはめてください。

発売元



山金工業株式会社

本社・工場…福井市 支店…東京・大阪・金沢



ホームページを見る

Click



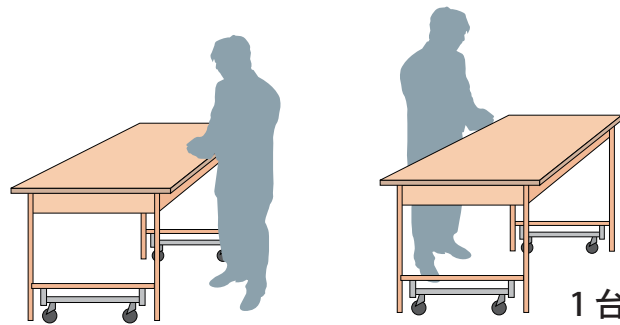
ISO 9001:2015 認証番号 09394
ISO 14001:2015 認証番号 07451
森田工場・春江倉庫

お問い合わせは・・・



ポイントはココ!

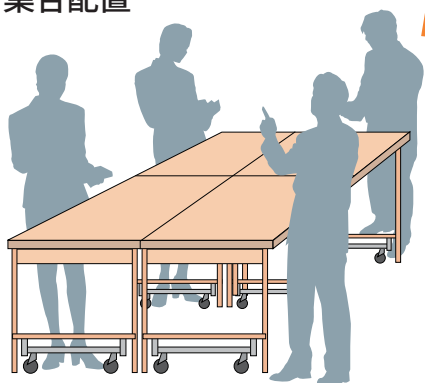
これまで大変だった
レイアウト変更が
早く・ラクに・正確に
できます。



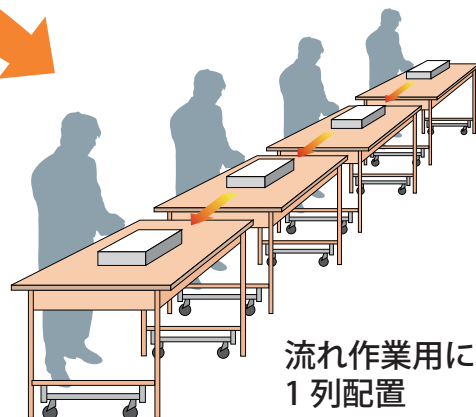
1台ずつ
バラして
配置

一人でも
ラクラク移動!

ミーティング用に
集合配置



1人で
わずか **3** 分



流れ作業用に
1列配置

⚠ 物を載せたままの移動は、落下の恐れがあり危険です。
又、床の段差を無理に乗り越えると破損や変形の危険があります。

オプション

キャビネット

小口運賃

引出し率100%の使いやすいキャビネットです。



キャビネットセット例
SWRU-1575-GIにL1-IVを2個取り付けた例

浅型 W394 mm

浅型 W500 mm

1段

S1-□

質量 5.9 kg
引出し寸法: 394 (324) x 456 (400) x 84 (50)
定価 (税抜) **¥23,500** S1-G

L1-□

質量 6.8 kg
引出し寸法: 500 (430) x 456 (400) x 84 (50)
定価 (税抜) **¥25,200** L1-IV

2段

S2-□

質量 10.2 kg
引出し寸法: 394 (324) x 456 (400) x 166 (50)
定価 (税抜) **¥31,700** S2-IV

L2-□

質量 11.5 kg
引出し寸法: 500 (430) x 456 (400) x 166 (50)
定価 (税抜) **¥34,800** L2-G

3段

S3-□

質量 16.1 kg
引出し寸法: 394 (324) x 456 (400) x 250 (50)
定価 (税抜) **¥55,200** S3-G

L3-□

質量 18.3 kg
引出し寸法: 500 (430) x 456 (400) x 250 (50)
定価 (税抜) **¥60,000** L3-IV

- ※ご注文の際、品番の-□にはカラー記号を当てはめてください。
【カラー記号】-G グリーン色、-IV アイボリー色
- ※鍵は付いておりません。
- ※引出し耐荷重は1段当り20kgです。仕切板の取付けはできません。
- ※取付金具はワークテーブルの奥行寸法により3種類ございます。
(D900mm/D750mm/D600mm用)キャビネットを追加でご注文される場合は、ワークテーブルの天板奥行をご確認ください。
- ※W600mmサイズのワークテーブルにはW500mmのキャビネットは取付けできません。

() 内は引出し内寸法 (単位mm) を示します。